

Test Salivaire Cannabis

• Généralité

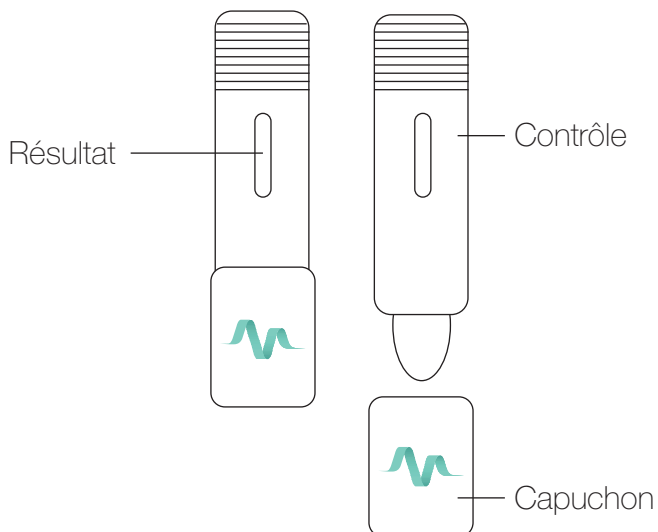
Le TEST SALIVAIRE CANNABIS détecte le Δ^9 -Tetrahydrocannabinol (THC), molécule mère du cannabis à une concentration seuil de 50ng/ml.

• Contenu de la boîte

La boîte contient le matériel nécessaire pour un test :

- 1 sachet aluminium contenant 1 dispositif de dépistage et son capuchon
- 1 notice


N'ouvrez le sachet aluminium que lors de l'utilisation du test. Le sachet dessicant ne doit pas être utilisé.



• Précautions d'emploi

1. Ce test est destiné à un usage externe exclusivement.
2. Lire attentivement le mode d'emploi avant d'effectuer le test.
3. A conserver entre +2°C et +30°C. Ne pas congeler.
4. Ne pas utiliser après la date de péremption ou si le sachet est endommagé.
5. Ne pas réutiliser le test.
6. Tenir hors de portée des enfants.
7. Après usage, jeter tous les composants à la poubelle.

• Procédure

1. Ne pas manger, fumer ou boire 10 minutes avant de faire le test.
2. Utiliser le dispositif directement après avoir ouvert le sachet.
3. Se rincer la bouche à l'eau juste avant faire le test.
4. Mettre le collecteur salivaire du dispositif dans la bouche, sous la langue. Le maintenir ainsi, légèrement incliné vers le haut (environ 15°) et constamment presser la langue contre le dessus du collecteur salivaire.  Ne pas mordre ou mâcher le dispositif.
5. Laisser dans la bouche jusqu'à apparition de la migration rose (environ 1 min). Attention, ne pas retirer de la bouche avant apparition de la migration rose, cela peut causer un test invalide. L'apparition de la migration rose peut avoir un temps variable qui peut durer, selon les individus, jusqu'à 10 minutes maximum.



6. Refermer avec le capuchon et poser à plat pendant 6 à 7 min, puis interpréter les résultats. Ne pas interpréter au-delà de 15min.

• Interprétation des résultats

POSITIF

BANDE THC NON VISIBLE



Le test est positif au cannabis lorsqu'une bande apparaît à côté du repère C (Contrôle) et qu'il n'apparaît pas de bande au niveau du repère THC. Vous ne devriez pas entreprendre une action nécessitant attention ou concentration soutenue comme la conduite d'un véhicule.

NÉGATIF

BANDE THC VISIBLE

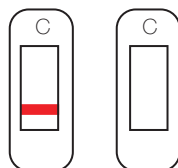


Le test est négatif au cannabis lorsqu'une bande apparaît à côté du repère C (contrôle) et qu'il apparaît également une bande au niveau du repère THC. L'intensité des lignes est variable.

Une ligne THC, même très pâle, indique un résultat négatif.

INVALIDE

BANDE C NON VISIBLE



Le test est invalide lorsque la bande contrôle (repère C) n'apparaît pas. Le plus souvent, cela se produit lorsque les indications de la notice ne sont pas suivies.

Lire la notice et recommencer avec un nouveau test.

• Limites du test

IMPORTANT

Le test de dépistage doit être effectué 12 heures et plus après avoir consommé la substance psychoactive.

Un résultat négatif ne signifie pas nécessairement que l'échantillon ne contient aucune substance psychoactive. Des substances dont la concentration est inférieure au seuil de détection du test peuvent être présentes dans l'échantillon de salive.

EN CAS DE DOUTE, NE CONDUISEZ PAS !

SYMBOLES

Symboles	Signification	Symboles	Signification
	Test par sachet		Conserver au sec Ne pas congeler
	Ne pas réutiliser		Lire attentivement le mode d'emploi
	Numéro de lot		Utiliser avant le
	Numéro de référence		

