

Test de Nicotina

• General

La nicotina, un alcaloide presente de forma natural en la hoja de tabaco, es una sustancia psicoestimulante poderosa responsable del fenómeno de adicción al tabaco.

La presencia de nicotina en el cuerpo está principalmente vinculada al consumo de tabaco, cigarrillos electrónicos, sustitutos de nicotina o al tabaquismo pasivo.

Una vez absorbida, la nicotina se somete a un metabolismo hepático rápido, lo que da lugar a la formación de numerosos metabolitos, incluida la cotinina. La prueba de saliva para la DETECCIÓN DEL CONSUMO DE TABACO es una prueba inmunocromatográfica específica que permite detectar la presencia de cotinina (metabolito primario de la nicotina) en una muestra de saliva. Tiene un límite de detección de cotinina de 20 ng/mL.

Este umbral de 20 ng/ml permite, en general, separar el tabaquismo pasivo del activo. Por otra parte, debido a la variabilidad interindividual y a la cantidad asimilada, un fumador pasivo muy expuesto puede dar positivo y, a la inversa, un fumador muy ocasional puede dar negativo.

• Contenido de la caja

La caja contiene el material necesario para una prueba:

- 1 bolsita de aluminio sellada herméticamente que contiene 1 dispositivo de detección y 1 bolsita antihumedad.
- 1 manual de usuario + 1 folleto educativo

Solo abra la bolsa de aluminio cuando use la prueba.

No se debe usar la bolsa antihumedad.

• Precauciones de uso

1. Esta prueba está destinada únicamente para uso externo. NO TRAGAR.

2. Lea las instrucciones cuidadosamente antes de realizar la prueba. La prueba solo se puede interpretar si se siguen escrupulosamente las instrucciones de uso. Respeta los tiempos indicados.

3. Almacenar entre + 2 ° C y + 30 ° C. No congelar.

4. No lo use después de la fecha de caducidad impresa en la etiqueta y en la bolsa protectora, o si está dañado.

5. No reutilice esta prueba.

6. Mantener fuera del alcance de los niños.

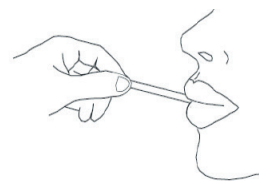
7. Después del uso, deseche todos los componentes en la basura.

• Procedimiento

1. No coma, fume o beba 10 minutos antes de tomar la prueba.

2. Use el dispositivo directamente después de abrir la bolsa.

3. Retire la tapa de la prueba, coloque el colector en la boca, páselo por la boca (mejillas, encías, lengua).



4. Dejar en la boca hasta la aparición de una migración rosa (aproximadamente 1 minuto).

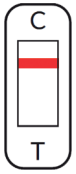


5. Cierre con la tapa y recuéstese durante 10 minutos, luego interprete los resultados.

No interpretar más allá de 20 min.

• Interpretación de los resultados

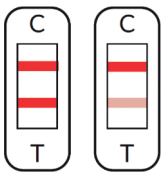
POSITIVO



El test es positivo cuando aparece una sola línea en la ventana de lectura bajo el marcador C (Control). Este resultado significa que la orina contiene derivados de cannabis en concentraciones superiores al umbral por encima del cual se ve perjudicada la atención necesaria para realizar actividades de riesgo.

No deberá realizar ninguna acción que requiera toda su atención o concentración, como conducir un vehículo.

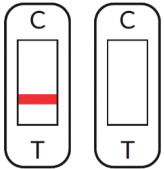
NEGATIVO



El test es negativo cuando aparecen dos líneas en la ventana de lectura bajo los marcadores T (Test) y C (Control). Esto significa que la orina no contiene ningún producto derivado del cannabis, o que contiene un nivel inferior al umbral de 75

microgramos/litro. La intensidad de la línea T puede ser inferior a la de la línea C. Esto no cambia el resultado obtenido.

NO VÁLIDO



El test no es válido si no aparece ninguna línea o aparece una sola línea en la ventana de lectura bajo el marcador T (Test). En la mayoría de los casos, esto ocurre cuando no se siguen las instrucciones. Leer atentamente las

instrucciones de uso y volver a empezar con un nuevo TEST DE CANNABIS MEDISUR.



contact@medisur.fr
+33 4 42 96 09 68
www.medisur.fr



MEDISUR
100 Impasse des Houillères
13590 Meyreuil, Francia

ref.NICO_01
rev. 01/2020

 JEUNE ENTREPRISE
FRANÇAISE