

Test Cannabis Su Saliva

• Generalità

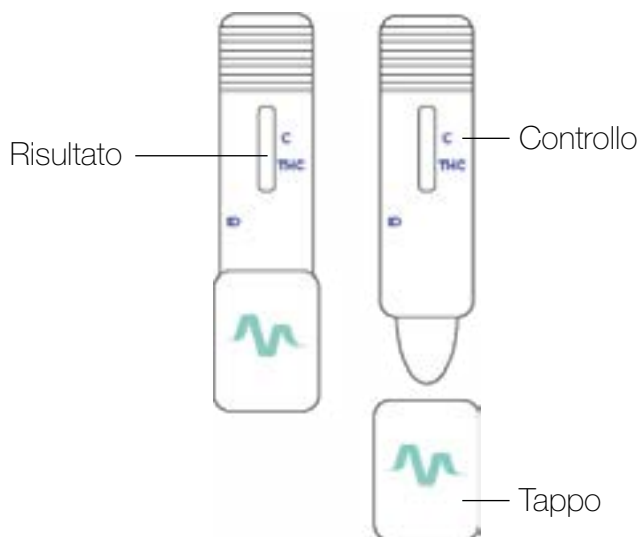
Il TEST CANNABIS SU SALIVA rileva il Δ 9-tetraidrocannabinolo (THC), la molecola madre della cannabis ad una concentrazione soglia di 50 ng / ml.

• Contenuto del kit

La confezione contiene il materiale necessario per un test:

- 1 sacchetto di alluminio contenente 1 dispositivo di screening e il suo tappo
- 1 foglietto illustrativo e 1 opuscolo didattico

Aprire il sacchetto di alluminio solo quando si deve utilizzare il test. Il sacchetto anti-umidità non deve essere utilizzato.



• Precauzioni per l'uso

1. Questo test è solo per uso esterno.
2. Leggere attentamente le istruzioni prima di eseguire il test.
3. Conservare tra + 2 ° C e + 30 ° C. Non congelare.
4. Non utilizzare dopo la data di scadenza o se la confezione è danneggiata.
5. Non riutilizzare il test.
6. Tenere lontano dalla portata dei bambini.
7. Dopo l'uso, smaltire tutti gli elementi nel cestino.

• Procedura

1. Non mangiare, fumare o bere 10 minuti prima di eseguire il test.

2. Utilizzare il dispositivo direttamente dopo aver aperto il sacchetto.

3. Mettere il collettore salivare in bocca, sotto la lingua. Mantenerlo leggermente inclinato verso l'alto (circa 15 °) e premere costantemente la lingua contro la parte superiore del collettore salivare.



Non mordere o masticare.

4. Lasciare in bocca fino a quando appare la migrazione rosa (circa 1 minuto).

Attenzione, non rimuovere dalla bocca prima della comparsa della migrazione rosa, in quanto potrebbe causare un test invalido.

La comparsa della migrazione rosa può avere un tempo variabile che può richiedere, a seconda delle persone, fino a 10 minuti.



5. Chiudere il test con il tappo e tenerlo orizzontale per 6-7 minuti, quindi interpretare i risultati. Non interpretare oltre i 15 minuti.

• Interpretazione del risultato

POSITIVO

BANDA THC NON VISIBILE

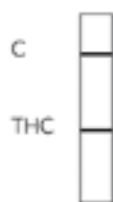
Il test è positivo quando appare una banda accanto al segno C (controllo) e non c'è nessuna banda che appare accanto al segno THC. Non si devono intraprendere azioni che richiedono attenzione o concentrazione prolungata come guidare un veicolo.



NEGATIVO

BANDA THC VISIBILE

Il test è negativo quando appare una banda accanto al segno C (controllo) e appare anche una banda accanto al segno THC. L'intensità delle bande è variabile. Una linea THC, anche molto chiara, indica un risultato negativo.



INVALIDO

BANDA C NON VISIBILE

Il test è invalido quando la banda di controllo (segno C) non appare. Molto spesso ciò accade quando non vengono seguite correttamente le istruzioni nel foglio illustrativo.

Rilegga attentamente le istruzioni e ricominci con un nuovo test.



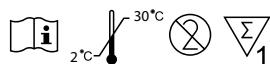
• Limiti del test

IMPORTANTE

Il test di screening deve essere eseguito 12 ore o più dopo aver usato la sostanza psicoattiva.

Un risultato negativo non significa necessariamente che il campione non contenga sostanze psicoattive. Potrebbero, infatti, essere presenti a una concentrazione inferiore alla soglia di rilevazione del test.

IN CASO DI DUBBI, NON PRENDA IL VOLANTE!



contact@medisur.fr
+33 4 42 96 09 68
www.medisur.fr



MEDISUR
100 Impasse des Houillères
13590 Meyreuil, Francia