

# Cannabis-Speicheltest

## • Allgemeines

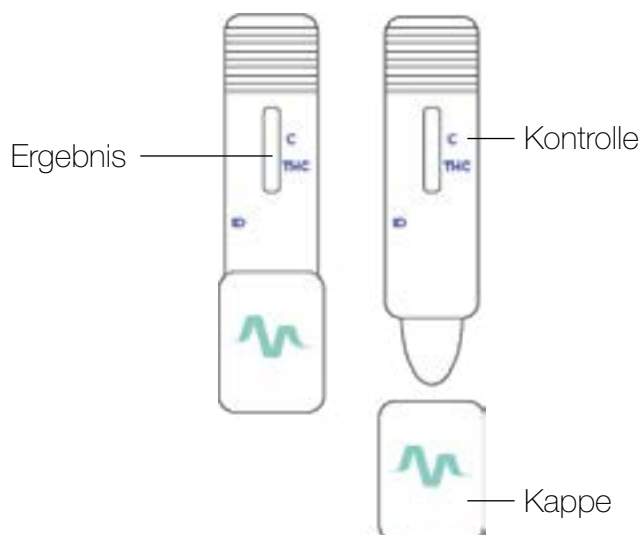
Der CANNABIS-SPEICHELTEST erkennt  $\Delta^9$ -Tetrahydrocannabinol (THC), die Grundsubstanz von Cannabis bei einer Schwellenkonzentration von 50 ng/ml.

## • Packungsinhalt

Die Packung enthält das für einen Test erforderliche Material:

- 1 Aluminiumbeutel mit 1 Erkennungsgerät und Kappe
- 1 Packungsbeilage und 1 Booklet

Öffnen Sie den Aluminiumbeutel erst, wenn der Test verwendet wird. Der Beutel mit Trockenmittel darf nicht verwendet werden.

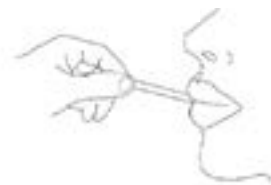


## • Sicherheitshinweise für den Gebrauch

1. Dieser Test ist nur zur äußerlichen Anwendung bestimmt.
2. Lesen Sie die Gebrauchsanweisung sorgfältig durch, bevor Sie den Test durchführen.
3. Zwischen + 2°C und +30°C lagern. Nicht einfrieren.
4. Nicht verwenden, wenn das Verfallsdatum abgelaufen ist oder der Beutel beschädigt ist.
5. Den Test nicht wiederverwenden.
6. Außerhalb der Reichweite von Kindern aufbewahren.
7. Nach dem Gebrauch alle Komponenten in den Papierkorb werfen.

## • Verfahren

1. 10 Minuten vor dem Test nicht essen, trinken oder rauchen.
2. Das Gerät sofort nach dem Öffnen des Beutels verwenden.
3. Den Speichelsammler des Geräts in den Mund unter die Zunge legen. Diesen leicht nach oben geneigt (ca. 15°) halten und die Zunge ständig gegen die Oberseite des Speichelsammlers drücken. Nicht auf das Gerät beißen oder kauen.



4. Im Mund lassen, bis er rosa wird (ca. 1 Minute).

Achtung, nicht vor dem Auftreten einer rosa Migration aus dem Mund nehmen, da dies zu einem ungültigen Test führen kann.

Das Auftreten der rosa Migration kann eine variable Zeit haben, die nach Angaben der einzelnen Personen maximal 10 Minuten dauern kann.

5. Mit der Kappe wieder verschließen und ca. 6 bis 7 Minuten flach hinlegen. Danach die Ergebnisse interpretieren. Eine Interpretation nach mehr als 15 Minuten ist nicht mehr möglich.




## • Interpretation der Ergebnisse

### POSITIV

#### THC-STREIFEN C NICHT SICHTBAR

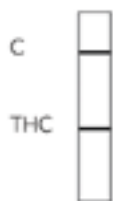
Der Test auf Cannabis ist positiv, wenn ein Streifen neben der C-Markierung (Kontrolle) erscheint und im Bereich der THC-Markierung kein Streifen erscheint. Sie sollten keine Maßnahmen ergreifen, die Aufmerksamkeit oder anhaltende Konzentration erfordern, wie z.B. das Führen eines Fahrzeugs.



### NEGATIV

#### THC-STREIFEN C SICHTBAR

Der Test auf Cannabis ist negativ, wenn ein Streifen neben der C-Markierung (Kontrolle) erscheint und im Bereich der THC-Markierung ebenfalls ein Streifen erscheint. Die Intensität der Linien ist unterschiedlich. Auch ein sehr blasser THC-Streifen zeigt ein negatives Ergebnis an.



### UNGÜLTIG

#### STREIFEN C NICHT SICHTBAR

Der Test ist ungültig, wenn der Kontrollstreifen (Markierung C) nicht erscheint. Meistens geschieht dies, wenn die Anweisungen in der Packungsbeilage nicht befolgt werden. Gebrauchsanweisung lesen und einen neuen Test durchführen. un nouveau test.



## • Grenzen des Tests

### WICHTIG

Der Erkennungstest sollte 12 Stunden oder mehr nach dem Konsum der psychoaktiven Substanz durchgeführt werden.

Ein negatives Ergebnis bedeutet nicht unbedingt, dass die Probe keine psychoaktiven Substanzen enthält. In der Speichelprobe können Substanzen vorhanden sein, deren Konzentration unterhalb der Nachweisgrenze des Tests liegt.

### IM ZWEIFELSFALL NICHT FAHREN!



contact@medisur.fr  
+33 4 42 96 09 68  
www.medisur.fr



**MEDISUR**  
100 Impasse des Houillères  
13590 Meyreuil, Frankreich